

Sanftläufer Duschen



SANFT LÄUFER®

ÜBERALL BODENGLEICH DUSCHEN
powered by GANG-WAY GmbH

DUSCH- KABINEN

Die einfache Lösung

und schnell in jedes Zimmer installierbar. Sie sind die ideale Variante für Übergangslösungen. Jede Duschkabine ist genau auf die individuellen Bedürfnisse ausgerichtet. In kompaktem Design kombiniert sie die bodengleiche Duschlösung mit Abtrennung, Haltegriffen und Duschsitz.



Duschkabine mit WC und Handwaschtisch





KABINENPLANUNG

Schritt 1: Welche Kabine soll es sein?

Unsere Duschkabinen sind mit 2 oder 3 Vollwänden lieferbar.



2-seitige Kabine

Speziell geeignet auch für Rollstuhlfahrer

- CUB2H Option H Türen für eine linke oder rechte Installation
- CUB2J Option J Türen für eine rechte oder linke Installation



3-seitige Kabine

Für einen Platz der es nicht erlaubt über eine Eckvariante einzusteigen.

- CUB3K mit Option K Türen
- CUB3G mit Option G Türen




Abdeckung

Für eine seitliche Vorwand-Installation einer WC-Keramik oder einer SANFTLÄUFER-Pumpe gibt es eine Abdeckungsplatte.
Code: STC3G




Schritt 2: Auswahl der Duschtür

Türauswahl für 2-seitige Kabine
(linksseitige Befestigung gezeigt)



Option H

Zwei zweifach faltbare Duschklosetüren als Ecklösung



Option J

Eine zweifach faltbare Tür trifft auf eine einpaneelige Tür




Türauswahl für 3-seitige Kabine
(linksseitige Befestigung gezeigt)



Option G

Zwei Faltschleusen treffen sich in der Mitte



Option K

Einpaneelige Türen treffen sich in der Mitte




Schritt 3: Sonderausstattungen

Kabinen können ausgestattet werden mit geschlossenem Dach, zusätzlichem Handlauf und Sitzmöglichkeit. 3-seitige Kabinen können ein durchsichtiges Seitenpaneel und Dachpaneel zum Lichteinfall erhalten.

Step 4: Auswahl des Duschbodens

Es gibt zwei Arten von Duschböden für die Kabineninstallation. Für alle Details zu den Böden schauen Sie bitte auf Seite 14.



Slimline35 Duschböden

Die 35 mm Aufbauhöhe ist mit einer nachrüstbaren Rampe für einen Rollstuhlfahrer oder Rollator gut zu überwinden. Weitere Details siehe Seite 16.

Größen:

1000 x 1000 mm
1200 x 750 mm
1200 x 900 mm
1300 x 750 mm
1500 x 750 mm



Mendip Duschböden mit einer Entwässerung über dem Fußbodenniveau

Für Installationen, bei denen nicht im Fußboden entwässert werden kann. Der Abfluss ist im Duschboden integriert. Der Mendip Boden kann mit einer Rampe oder einer Einstiegshilfe versehen werden.

Größen:

1000 x 1000 mm
1200 x 710 mm
1500 x 710 mm
1500 x 830 mm

Wenn Sie Fragen oder Anfragen zu spezifischen Größen haben, rufen Sie uns an unter 039205-20258.

Garantierte Qualität und Haltbarkeit

Die Duschkabinen sind aus sehr haltbaren, wasserfesten Materialien gefertigt um ein sehr robustes und geradliniges Design zu gewährleisten.

Alle Duschkabinen, inklusive der Türen und Duschböden, kommen mit einer 5-jährigen Garantie.

Alle Aufträge werden nur aufgrund unserer nachstehenden Bedingungen angenommen bzw. ausgeführt. Abweichende Bedingungen des Bestellers haben keine Gültigkeit, sofern wir unser Einverständnis damit nicht ausdrücklich in jedem Fall bestätigt haben. Mit Ihrem Auftrag erkennen die Besteller unsere allgemeinen Liefer- und Geschäftsbedingungen an.

Lieferfristen

Die Lieferzeit beträgt 3 Wochen oder wird nach bestem Ermessen genannt und durch eine schriftliche Auftragsbestätigung belegt. Überschreitungen der Lieferzeiten berechtigen weder zum Rücktritt noch zu Schadenersatzforderungen. Eine von uns übernommene Verpflichtung zur Einhaltung bestimmter Lieferfristen wird aufgehoben durch Ereignisse höherer Gewalt, wozu auch Betriebsstörungen jeder Art und Streiks gehören.

Garantiebedingungen

Wir gewähren eine Garantie von 2 Jahren auf Material und Fabrikationsfehler. Ausgenommen sind besonders gekennzeichnete verlängerte Garantieleistungen.

Mängelrügen

Erkennbare Mängel müssen unverzüglich, spätestens aber zwei Wochen nach Erhalt der Ware, angezeigt werden. Die Feststellung solcher Mängel ist uns ohne Verzug schriftlich zu melden.

Haftung für Mängel der Lieferung

Für Mängel der Lieferung, zu denen auch das Fehlen ausdrücklich zugesicherter Eigenschaften gehört, haften wir unter Ausschluß weiterer Schäden.

Keine Gewähr bzw. Haftung für Schäden wird übernommen, wenn:

- die von der GANG-WAY GmbH verkauften Produkte ungeeignet oder unsachgemäß verwendet wurden
- fehlerhaft montiert wurden
- eine fehlerhafte oder nachlässige Behandlung vorliegt, die auf Einflüsse von säurehaltigen Reinigungsmitteln zurück zuführen sind.

Rücksendungen

Delivered Waren aus Lagersendungen dürfen nur dann zurückgesandt oder Bestellungen aufgehoben werden, wenn diese vorher direkt mit uns oder unserer Industrievertretung vereinbart und sie sich einverstanden erklärt haben und sich in einem wiederverkäuflichen Zustand befinden. Für Warenrücksendungen setzen wir 15% Bearbeitungsgebühr

von der Gutschrift ab. Bei Nichtoriginalverpackung werden 35% Bearbeitungsgebühr berechnet. Alle Rücksendungen müssen unter Angabe der Lieferschein- und Rechnungsnummer mit Datum und frei Haus erfolgen. Aus hygienischen Gründen werden benutzte und beschmutzte Produkte nicht angenommen bzw. umgehend unfrei zurückgesandt. In Ausnahmefällen müssen diese jedoch in eine durchsichtige Plastiktüte verpackt sein.

Belastungsanzeigen

Belastungsanzeigen oder Scheckkürzungen müssen direkt mit uns vereinbart und von uns genehmigt werden. Alle Belastungsanzeigen oder Scheckkürzungen müssen unter Angabe der Rechnungsnummer mit Datum, Grund und mit wem es abgesprochen wurde, erfolgen. Bei Nichteinhaltung werden wir die Belastungsanzeigen zurücksenden und bei Kürzungen sofort eine Rechnung über den jeweiligen Betrag ausstellen.

Zahlungsbedingungen

Unsere Rechnungen sind ab Rechnungsdatum innerhalb 30 Tagen, ohne jeden Abzug zu zahlen. Bei Zahlung innerhalb 10 Tagen nach Rechnungsdatum gewähren wir 3% Skonto. Skonto kann nur dann gewährt werden, wenn auf dem Konto des Käufers keine fälligen Beiträge offenstehen. Bei Fristüberschreitungen werden vom Tage der Fälligkeit ab Verzugszinsen in Höhe von 1% pro Monat fällig.

Eigentumsvorbehalt

Alle von uns gelieferten Waren bleiben bis zur vollständigen Bezahlung unser Eigentum. Wird die von uns gelieferte Ware weiterverkauft, so gehen die aus dem Weiterverkauf entstehenden Forderungen auf uns über, ohne daß es einer besonderen Vereinbarung bedarf.

Kommissionslager

Kommissionslager wird nicht gegeben.

Gerichtsstand, Erfüllungsort und anwendbares Recht

Als Erfüllungsort und Gerichtsstand gilt das für den Sitz des Lieferanten zuständige Amtsgericht. Wir sind jedoch auch berechtigt am Hauptsitz des Bestellers oder an einem sonstigen gesetzlichen Gerichtsstand zu klagen.

Salvatorische Klausel

Sind einzelne Bestimmungen dieser Liefer- und Geschäftsbedingungen unwirksam, bleibt der Vertrag im übrigen wirksam. An die Stelle der unwirksamen Bestimmungen treten die entsprechenden gesetzlichen Vorschriften, soweit solche fehlen, eine der geltenden Rechtsauffassung folgende Regelung.

SANFT LÄUFER®

powered by GANG-WAY GmbH

SANFTLÄUFER DUSCHEN, Bauernwand 21c,
39171 Sülzetal bei Magdeburg
Telefon: 039 205 202 58 Fax: 039 205 91 73
Technische Unterstützung: 039 205 699 020
www.sanftläufer.de Email: info@sanftläufer.de